



**INSTITUCION EDUCATIVA MAYOR DE YUMBO**  
**NIT: 800205825-2**  
**EJECUCION PRESUPUESTAL DE GASTOS POR FUENTES DE FINANCIACION**  
**PERIODO: OCTUBRE DE 2024**


Código	Descripción	Valor Inicial	Adiciones	Tr. Crédito	Tr. Contra	Ppto. Total	Compro.	Pagos	Disponi.	%Ej.
<b>Ingresos operacionales</b>										
2.1.2.02.02.007.01	Gastos bancarios / Ingresos operacionales / 18 – Otros gastos	275,714	0	0	0	275,714	39,389	39,389	236,325	14.29
2.1.2.02.02.008.09	Servicios básicos de Internet / Ingresos operacionales / 12 –	1,449,286	0	0	0	1,449,286	632,504	632,504	816,782	43.64
<b>Total Ingresos operacionales</b>		<b>1,725,000</b>	<b>0</b>	<b>0</b>	<b>0</b>	<b>1,725,000</b>	<b>671,893</b>	<b>671,893</b>	<b>1,053,107</b>	
<b>Gratuidad</b>										
2.1.2.01.01.003.05.02	Maquinaria de informática y sus partes, piezas y accesorios <	5,904,000	0	0	5,904,000	0	0	0	0	0.00
2.1.2.02.01.003.01.01	Papelaría y útiles de oficina / Gratuidad / 18 – Otros gastos	11,595,005	0	0	2,528,058	9,066,947	7,757,526	7,757,526	1,309,421	85.56
2.1.2.02.01.003.01.04	Elementos de aseo, lavandería y cafetería < Gratuidad Otros	5,891,676	0	1,065,461	0	6,957,137	6,922,022	6,922,022	35,115	99.50
2.1.2.02.01.004.01	Materiales y suministros institucionales metálicos / Gratuidad /	4,370,500	0	1,540,025	0	5,910,525	5,266,638	5,220,664	643,887	89.11
2.1.2.02.02.007.01	Gastos bancarios / Gratuidad / 18 – Otros gastos generales <	109,000	0	0	0	109,000	0	0	109,000	0.00
2.1.2.02.02.007.03	Gastos Póliza de manejo / Gratuidad / 14 – Seguros < Gratuidad	6,200,000	0	0	0	6,200,000	6,027,826	6,027,826	172,174	97.22
2.1.2.02.02.008.01	Honorarios profesionales / Gratuidad / 15 – Contratación de	16,000,000	0	0	0	16,000,000	16,000,000	11,250,000	0	100.00
2.1.2.02.02.008.02	Remuneración por servicios técnicos / Gratuidad / 15 –	3,500,000	0	0	0	3,500,000	2,886,000	2,784,600	614,000	82.46
2.1.2.02.02.008.05	Impresos y publicaciones / Gratuidad / 16 – Impresos y	2,882,625	0	0	0	2,882,625	1,166,200	0	1,716,425	40.46
2.1.2.02.02.008.06	Servicio de mantenimiento / Gratuidad / 18 – Otros gastos	3,000,000	0	357,000	0	3,357,000	0	0	3,357,000	0.00
2.1.2.02.02.008.07	Servicios de Telefonía fija; acceso y utilización / Gratuidad / 11 –	2,027,000	0	0	1,650,000	377,000	377,000	165,523	0	100.00
2.1.2.02.02.008.09	Servicios básicos de Internet / Gratuidad / 12 – Internet <	1,394,714	0	0	0	1,394,714	1,394,714	1,394,714	0	100.00
2.3.2.01.01.003.05.01	Maquinaria de informática y sus partes, piezas y accesorios <	1,500,000	0	2,023,329	0	3,523,329	3,510,500	3,510,500	12,829	99.64
2.3.2.01.01.003.05.02	Aparatos transmisores de televisión y radio; televisión, video y	1,680,000	0	0	0	1,680,000	1,462,080	1,462,080	217,920	87.03
2.3.2.02.01.003.01	Dotación Institucional de material y medios pedagógicos para el	35,873,170	9,580,599	8,319,572	2,023,329	51,750,012	41,083,954	35,313,071	10,666,058	79.39
2.3.2.02.02.008.01	Servicio de mantenimiento de Infraestructura educativa /	1,800,000	0	0	1,800,000	0	0	0	0	0.00
2.3.2.02.02.008.02	Proyecto Actividades Pedagógicas, Científicas, Culturales y	3,785,000	0	0	0	3,785,000	3,219,250	2,834,200	565,750	85.05
2.1.2.02.02.008.13	Hosting página web < Gratuidad Dotación Institucional de	0	0	600,000	0	600,000	533,799	533,799	66,201	88.97
<b>Total Gratuidad</b>		<b>107,512,690</b>	<b>9,580,599</b>	<b>13,905,387</b>	<b>13,905,387</b>	<b>117,093,289</b>	<b>97,607,509</b>	<b>85,176,525</b>	<b>19,485,780</b>	
<b>Recursos de Capital-Superávit-Recursos Propios</b>										
2.1.2.02.01.003.01.01	Papelaría y útiles de oficina / Recursos de Capital-Superávit-	0	0	0	0	0	0	0	0	0.00
2.1.2.02.01.004.01	Materiales y suministros institucionales metálicos / Recursos de	0	0	0	0	0	0	0	0	0.00
2.1.2.02.02.008.01	Honorarios profesionales / Recursos de Capital-Superávit-	0	0	0	0	0	0	0	0	0.00
2.1.2.02.02.008.05	Impresos y publicaciones / Recursos de Capital-Superávit-	0	0	0	0	0	0	0	0	0.00
2.1.2.02.02.008.07	Servicios de Telefonía fija; acceso y utilización / Recursos de	0	313,733	0	0	313,733	307,015	307,015	6,718	97.86
2.1.2.02.02.008.09	Servicios básicos de Internet / Recursos de Capital-Superávit-	0	0	0	0	0	0	0	0	0.00
2.3.2.02.01.003.01	Dotación institucional de material y medios pedagógicos para el	0	0	0	0	0	0	0	0	0.00
2.1.2.02.02.007.01	Gastos bancarios < Recursos de Capital-Superávit-Recursos	0	320,000	0	0	320,000	141,211	141,211	178,789	44.13
<b>Total Recursos de Capital-Superávit-Recursos Propios</b>		<b>0</b>	<b>633,733</b>	<b>0</b>	<b>0</b>	<b>633,733</b>	<b>448,226</b>	<b>448,226</b>	<b>185,507</b>	

**INSTITUCION EDUCATIVA MAYOR DE YUMBO**  
**NIT: 800205825-2**  
**EJECUCION PRESUPUESTAL DE GASTOS POR FUENTES DE FINANCIACION**  
**PERIODO: OCTUBRE DE 2024**

Codigo	Descripcion	Valor Inicial	Adiciones	Tr. Credito	Tr. Contra	Ppto. Total	Compro.	Pagos	Disponi.	%Ej.
<b>Recursos de capital-Superávit-Gratuidad</b>										
2.1.2.02.01.003.01.01	Papelería y útiles de oficina / Recursos de capital-Superávit-	0	1,415,000	0	714,723	700,277	700,277	700,277	0	100.00
2.1.2.02.01.003.01.04	Elementos de aseo, lavandería y cafetería < Recursos de capital-	0	734,230	0	4,141	730,089	730,089	730,089	0	100.00
2.1.2.02.01.004.01	Materiales y suministros institucionales metálicos / Recursos de	0	0	0	0	0	0	0	0	0.00
2.1.2.02.02.008.01	Honorarios profesionales / Recursos de capital-Superávit-	0	2,000,000	0	0	2,000,000	2,000,000	2,000,000	0	100.00
2.1.2.02.02.008.05	Impresos y publicaciones / Recursos de capital-Superávit-	0	0	0	0	0	0	0	0	0.00
2.1.2.02.02.008.07	Servicios de Telefonía fija; acceso y utilización / Recursos de	0	0	31,784	0	31,784	27,565	27,565	4,219	86.73
2.1.2.02.02.008.09	Servicios básicos de Internet / Recursos de capital-Superávit-	0	900,453	0	0	900,453	867,461	867,461	32,992	96.34
2.3.2.02.01.003.01	Dotación institucional de material y medios pedagógicos para el	0	3,040,000	687,080	0	3,727,080	3,727,080	3,727,080	0	100.00
2.1.2.02.02.007.01	Gastos bancarios < Recursos de capital-Superávit-Gratuidad	0	0	0	0	0	0	0	0	0.00
<b>Total Recursos de capital-Superávit-Gratuidad</b>		0	8,089,683	718,864	718,864	8,089,683	8,052,472	8,052,472	37,211	
<b>Recursos de Capital-Rendimientos Financieros-Gratuidad</b>										
2.1.2.02.02.007.01	Gastos bancarios / Recursos de Capital-Rendimientos	60,000	0	0	0	60,000	0	0	60,000	0.00
<b>Total Recursos de Capital-Rendimientos Financieros-Gratuidad</b>		60,000	0	0	0	60,000	0	0	60,000	
<b>TOTAL GENERAL</b>		109,297,690	18,304,015	14,624,251	14,624,251	127,601,705	106,780,100	94,349,116	20,821,605	

  
**JULIO CESAR HEEA SALCEDO**  
 Rector(a)

  
**JANETH CALERO PAZ**  
 Contador(a)

  
**YOLANDA PABON RUIZ**  
 Tesorero(a)