

INSTITUCION EDUCATIVA MAYOR DE YUMBO

NIT: 800205825-2


EJECUCION PRESUPUESTAL DE GASTOS POR FUENTES DE FINANCIACION


PERIODO: A JUNIO DE 2024


Codigo	Descripcion	Valor Inicial	Adiciones	Tr. Credito	Tr. Contra	Ppto. Total	Compro.	Pagos	Disponi.	%Ej.
Ingresos operacionales										
2.1.2.02.02.007.01	Gastos bancarios / Ingresos operacionales / 18 -- Otros gastos	275,714	0	0	0	275,714	39,169	39,169	236,545	14.21
2.1.2.02.02.008.09	Servicios básicos de Internet / Ingresos operacionales / 12 --	1,449,286	0	0	0	1,449,286	0	0	1,449,286	0.00
Total Ingresos operacionales		1,725,000	0	0	0	1,725,000	39,169	39,169	1,685,831	
Gratuidad										
2.1.2.01.01.003.03.02	Maquinaria de informática y sus partes, piezas y accesorios <	5,904,000	0	0	5,904,000	0	0	0	0	0.00
2.1.2.02.01.003.01.01	Papelería y útiles de oficina / Gratuidad / 18 -- Otros gastos	11,595,005	0	0	2,528,058	9,066,947	7,394,359	6,836,552	1,672,588	81.55
2.1.2.02.01.003.01.04	Elementos de aseo, lavandería y cafetería < Gratuidad Otros	5,891,676	0	1,065,461	0	6,957,137	6,862,023	6,772,022	95,114	98.63
2.1.2.02.01.004.01	Materiales y suministros institucionales metálicos / Gratuidad /	4,370,500	0	1,540,025	0	5,910,525	4,496,553	0	1,413,972	76.08
2.1.2.02.02.007.01	Gastos bancarios / Gratuidad / 18 -- Otros gastos generales <	109,000	0	0	0	109,000	0	0	109,000	0.00
2.1.2.02.02.007.03	Gastos Póliza de manejo / Gratuidad / 14 -- Seguros < Gratuidad	6,200,000	0	0	0	6,200,000	0	0	6,200,000	0.00
2.1.2.02.02.008.01	Honorarios profesionales / Gratuidad / 15 -- Contratación de	16,000,000	0	0	0	16,000,000	16,000,000	4,750,000	0	100.00
2.1.2.02.02.008.02	Remuneración por servicios técnicos / Gratuidad / 15 --	3,500,000	0	0	0	3,500,000	0	0	3,500,000	0.00
2.1.2.02.02.008.05	Impresos y publicaciones / Gratuidad / 16 -- Impresos y	2,882,625	0	0	0	2,882,625	0	0	2,882,625	0.00
2.1.2.02.02.008.06	Servicio de mantenimiento / Gratuidad / 18 -- Otros gastos	3,000,000	0	357,000	0	3,357,000	0	0	3,357,000	0.00
2.1.2.02.02.008.07	Servicios de Telefonía fija; acceso y utilización / Gratuidad / 11 --	2,027,000	0	0	1,650,000	377,000	377,000	55,263	0	100.00
2.1.2.02.02.008.09	Servicios básicos de Internet / Gratuidad / 12 -- Internet <	1,394,714	0	0	0	1,394,714	1,394,714	873,578	0	100.00
2.3.2.01.01.003.03.01	Maquinaria de informática y sus partes, piezas y accesorios <	1,500,000	0	0	0	1,500,000	0	0	1,500,000	0.00
2.3.2.01.01.003.05.02	Aparatos transmisores de televisión y radio; televisión, video y	1,680,000	0	0	0	1,680,000	1,279,320	0	400,680	76.15
2.3.2.02.01.003.01	Dotación institucional de material y medios pedagógicos para el	35,873,170	9,580,599	8,319,572	0	53,773,341	25,586,449	12,821,726	28,186,892	47.58
2.3.2.02.02.008.01	Servicio de mantenimiento de infraestructura educativa /	1,800,000	0	0	1,800,000	0	0	0	0	0.00
2.3.2.02.02.008.02.01	Proyecto Actividades Pedagógicas, Científicas, Culturales y	3,785,000	0	0	0	3,785,000	0	0	3,785,000	0.00
2.1.2.02.02.008.13	Hosting página web < Gratuidad Dotación institucional de	0	0	600,000	0	600,000	0	0	600,000	0.00
Total Gratuidad		107,512,690	9,580,599	11,882,058	11,882,058	117,093,289	63,390,418	32,109,141	53,702,871	
Recursos de Capital-Superávit-Recursos Propios										
2.1.2.02.02.008.07	Servicios de Telefonía fija; acceso y utilización / Recursos de	0	313,733	0	0	313,733	313,733	307,015	0	100.00
2.1.2.02.02.007.01	Gastos bancarios < Recursos de Capital-Superávit-Recursos	0	320,000	0	0	320,000	118,733	118,733	201,267	37.10
Total Recursos de Capital-Superávit-Recursos Propios		0	633,733	0	0	633,733	432,466	425,748	201,267	
Recursos de capital-Superávit-Gratuidad										
2.1.2.02.01.003.01.01	Papelería y útiles de oficina / Recursos de capital-Superávit-	0	1,415,000	0	714,723	700,277	700,277	700,277	0	100.00
2.1.2.02.01.003.01.04	Elementos de aseo, lavandería y cafetería < Recursos de capital-	0	734,230	0	4,141	730,089	730,089	730,089	0	100.00
2.1.2.02.02.008.01	Honorarios profesionales / Recursos de capital-Superávit-	0	2,000,000	0	0	2,000,000	2,000,000	2,000,000	0	100.00
2.1.2.02.02.008.07	Servicios de Telefonía fija; acceso y utilización / Recursos de	0	0	31,784	0	31,784	27,565	27,565	4,219	86.73
2.1.2.02.02.008.09	Servicios básicos de Internet / Recursos de capital-Superávit-	0	900,453	0	0	900,453	900,453	867,461	0	100.00

INSTITUCION EDUCATIVA MAYOR DE YUMBO
 NIT: 800205825-2
 EJECUCION PRESUPUESTAL DE GASTOS POR FUENTES DE FINANCIACION
 PERIODO: A JUNIO DE 2024

Código	Descripción	Valor Inicial	Adiciones	Tr. Crédito	Tr. Contra	Ppto. Total	Compro.	Pagos	Disponi.	%Ej.
2.3.2.02.01.003.01	Dotación institucional de material y medios pedagógicos para el	0	3,040,000	687,080	0	3,727,080	3,727,080	3,727,080	0	100.00
	Total Recursos de capital-Superávit-Gratuidad	0	8,089,683	718,864	718,864	8,089,683	8,085,464	8,052,472	4,219	
Recursos de Capital-Rendimientos Financieros-Gratuidad										
2.1.2.02.02.007.01	Gastos bancarios / Recursos de Capital-Rendimientos	60,000	0	0	0	60,000	0	0	60,000	0.00
	Total Recursos de Capital-Rendimientos Financieros-Gratuidad	60,000	0	0	0	60,000	0	0	60,000	
	TOTAL GENERAL	109,297,690	18,304,015	12,600,922	12,600,922	127,601,705	71,947,517	40,626,530	55,654,188	


 JULIO CESAR PEREA SALCEDO
 Rector(a)


 JANETH CALERO PAZ
 Contador(a)


 YOLANDA PABON RUIZ
 Tesorero(a)